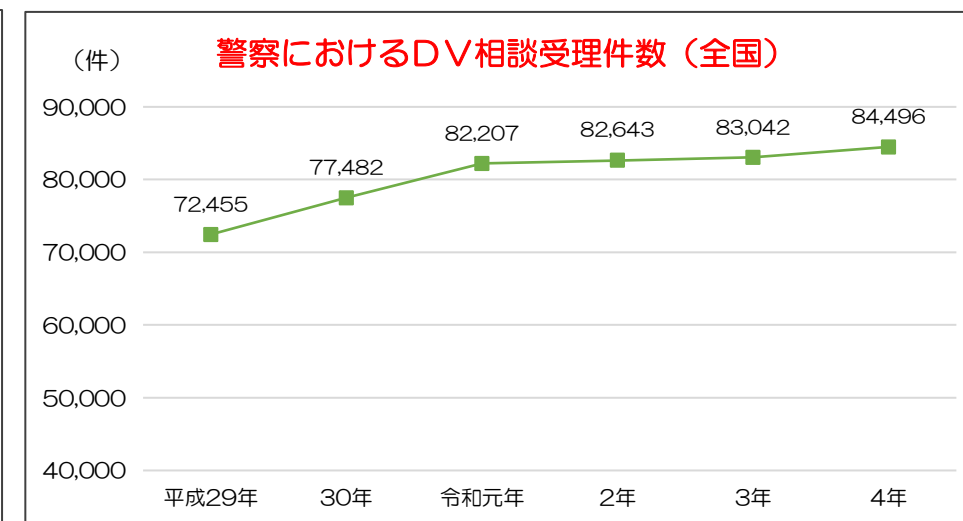
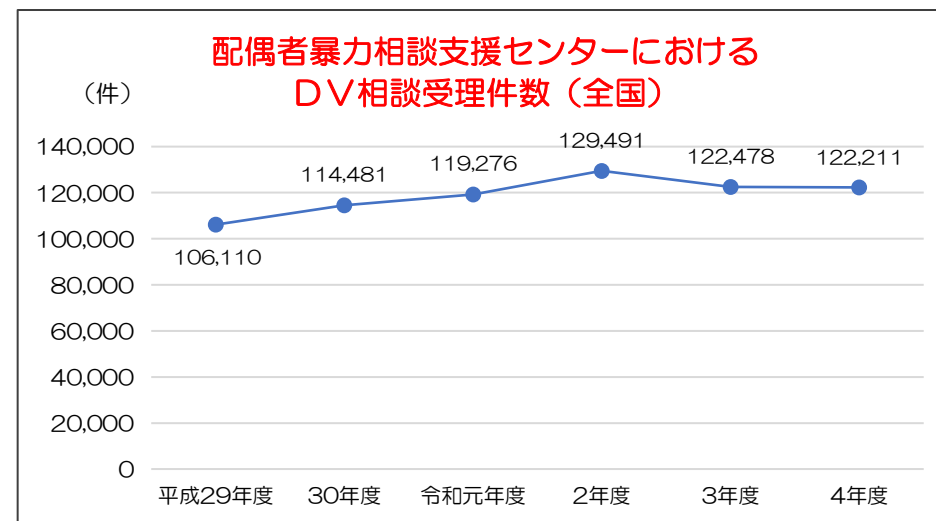
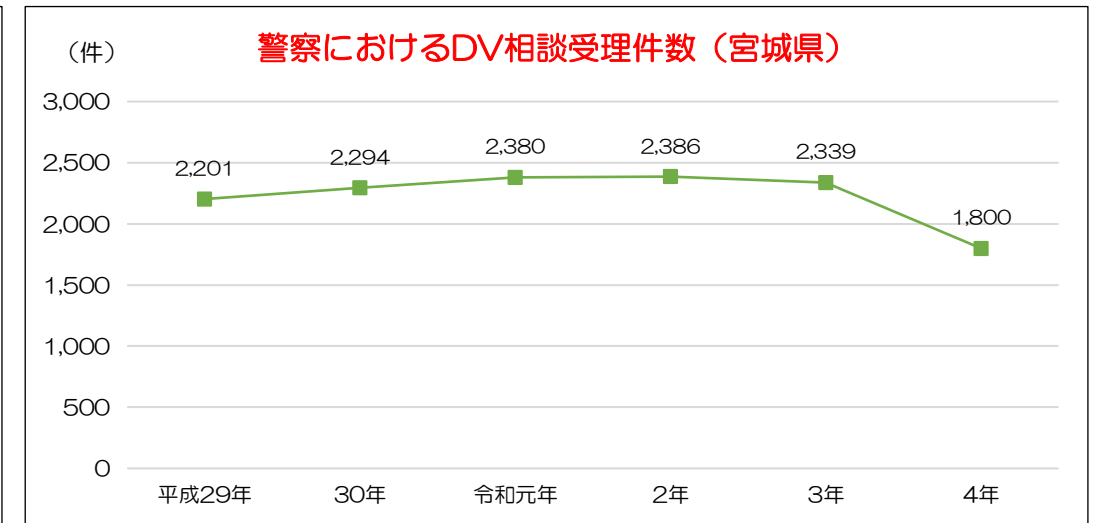
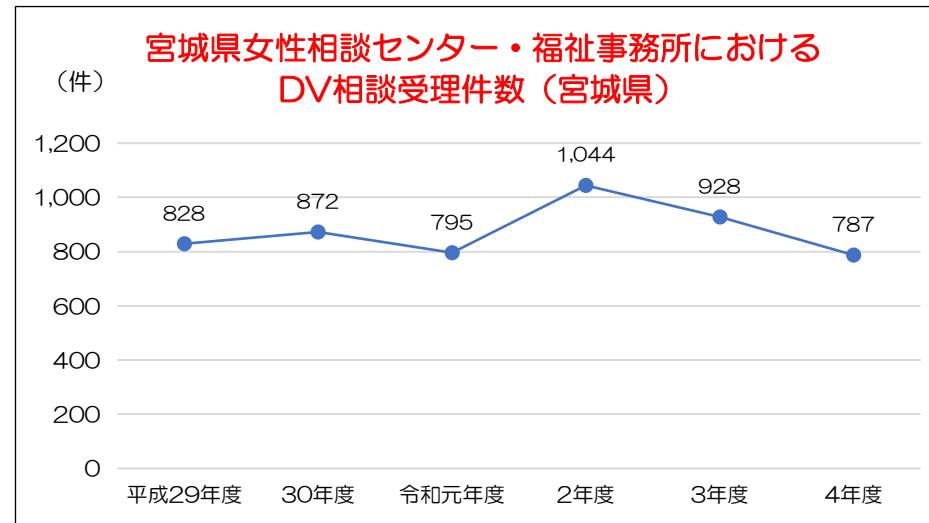
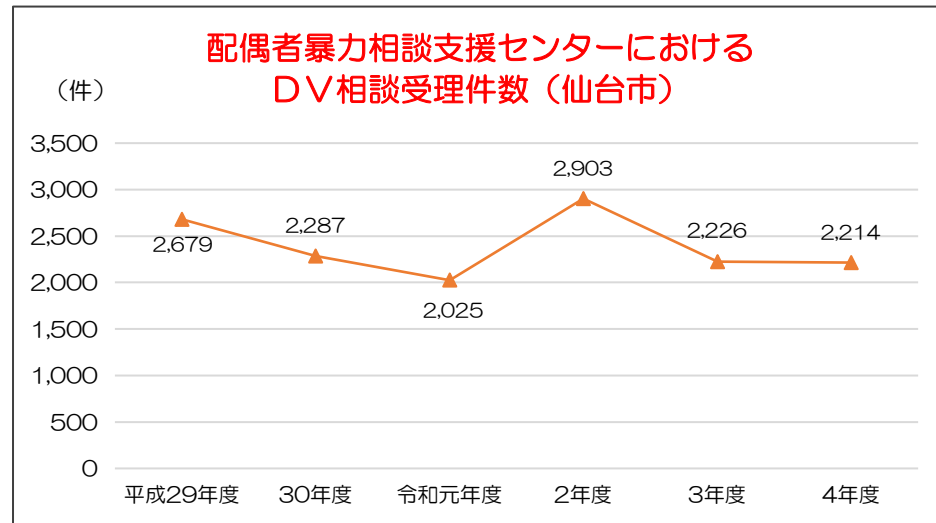


DV(ドメスティック・バイオレンス)相談件数の推移(仙台市・宮城県・全国)



7-2-1 DV(ドメスティック・バイオレンス)相談件数の推移(仙台市・宮城県・全国)

●仙台市配偶者暴力相談支援センターへの相談状況(仙台市) (件)

	平成29年度	30年度	令和元年度	2年度	3年度	4年度
相談受案件数	2,679	2,287	2,025	2,903	2,226	2,214

資料：仙台市男女共同参画課調べ

●宮城県女性相談センター・福祉事務所への相談状況(宮城県) (件)

	平成29年度	30年度	令和元年度	2年度	3年度	4年度
相談受案件数	828	872	795	1,044	928	787

資料：宮城県子ども・家庭支援課調べ

●配偶者からの暴力事案等の警察への相談状況(宮城県) (件)

	平成29年	30年	令和元年	2年	3年	4年
相談受案件数	2,201	2,294	2,380	2,386	2,339	1,800

*1~12月

資料：宮城県警察本部調べ

●配偶者暴力相談支援センターへの相談状況(全国) (件)

	平成29年度	30年度	令和元年度	2年度	3年度	4年度
相談受案件数	106,110	114,481	119,276	129,491	122,478	122,211

資料：内閣府調べ

●配偶者からの暴力事案等の警察への相談状況(全国) (件)

	平成29年	30年	令和元年	2年	3年	4年
相談受案件数	72,455	77,482	82,207	82,643	83,042	84,496

*1~12月

資料：警察庁調べ