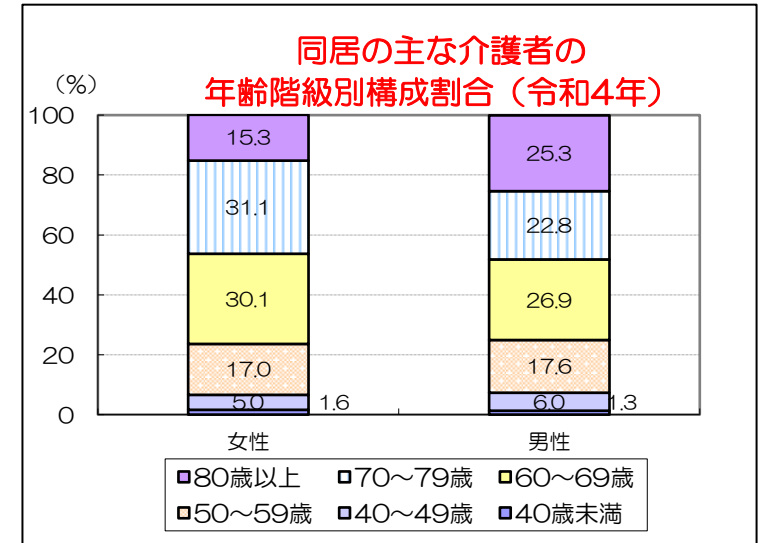
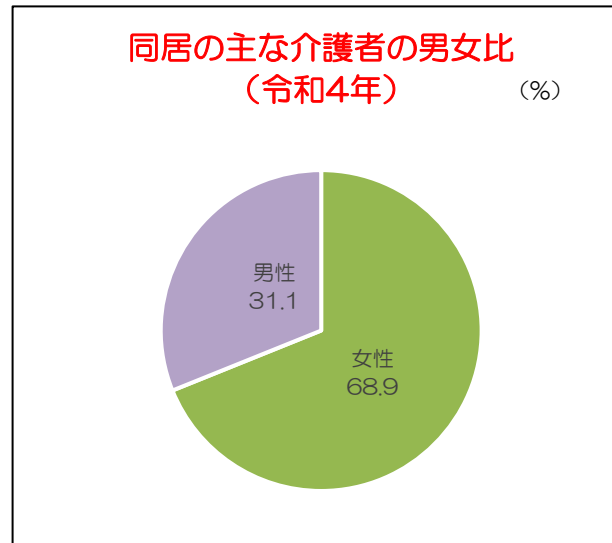
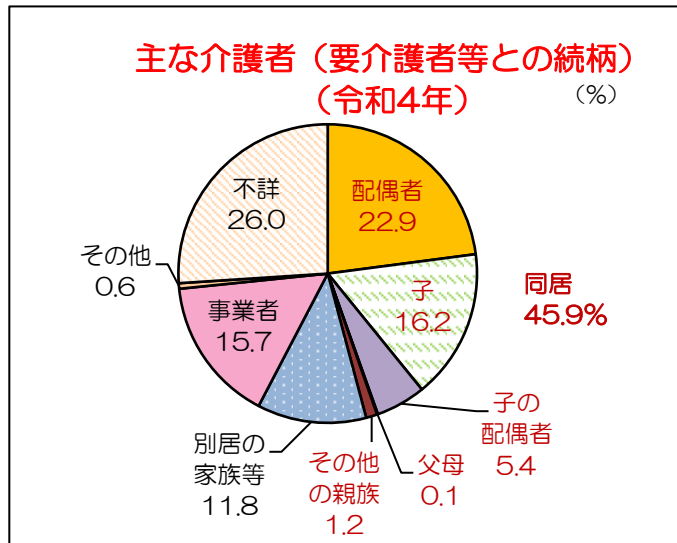


主な介護者(全国)



4-3-3 要介護者等との続柄別主な介護者の構成割合（全国）

		割合 (%)	
同居の家族	配偶者	22.9	45.9
	子	16.2	
	子の配偶者	5.4	
	父母	0.1	
	その他の親族	1.2	
その他	別居の家族等	11.8	54.1
	事業者	15.7	
	その他	0.6	
	不詳	26.0	

資料：厚生労働省「国民生活基礎調査」（令和4年）

4-3-3 同居の主な介護者の性・年齢階級別構成割合（全国）

		割合 (%)	
女性	40歳未満	1.6	68.9
	40~49歳	5.0	
	50~59歳	17.0	
	60~69歳	30.1	
	70~79歳	31.1	
	80歳以上	15.3	
男性	40歳未満	1.3	31.1
	40~49歳	6.0	
	50~59歳	17.6	
	60~69歳	26.9	
	70~79歳	22.8	
	80歳以上	25.3	

資料：厚生労働省「国民生活基礎調査」（令和4年）